

A los padres de pre-escolar uno:

Instrucciones para el desarrollo de actividades pedagógicas en casa, las cuales deben ser desarrolladas en la semana del 16 al 20 de marzo.

Los niños y niñas llevarán a casa las guías de trabajo para realizar determinadas actividades a diario. A continuación, se enuncian las principales recomendaciones para tener en cuenta:

1. Cada guía contiene una actividad específica que deberá desarrollarse a diario.
2. Tener en cuenta la postura de los niños y niñas al momento de realizar cada actividad y estar atento a la correcta aprehensión del lápiz.
3. Al colorear guiar al niño para que lo haga en un solo sentido y no deje espacios en blanco.
4. Las actividades de unión de puntos se deben realizar con lápiz.
5. Practicar en casa el anudado de zapatos y demás actividades del vestir como: ponerse los zapatos correctamente (pie derecho e izquierdo), aprender a ponerse la chaqueta, abotonarse y desabotonarse el pantalón, entre otras.
6. Habituarlos a que se alimenten con verduras y frutas.
7. Habituarlos a que las actividades de la cotidianidad asociadas a la higiene, al vestir y a la alimentación las desarrollen de manera autónoma.

Agradecemos su colaboración,

Profesoras pre -escolar 1.











COLEGIO REFOUS  
Pre-matemáticas 1

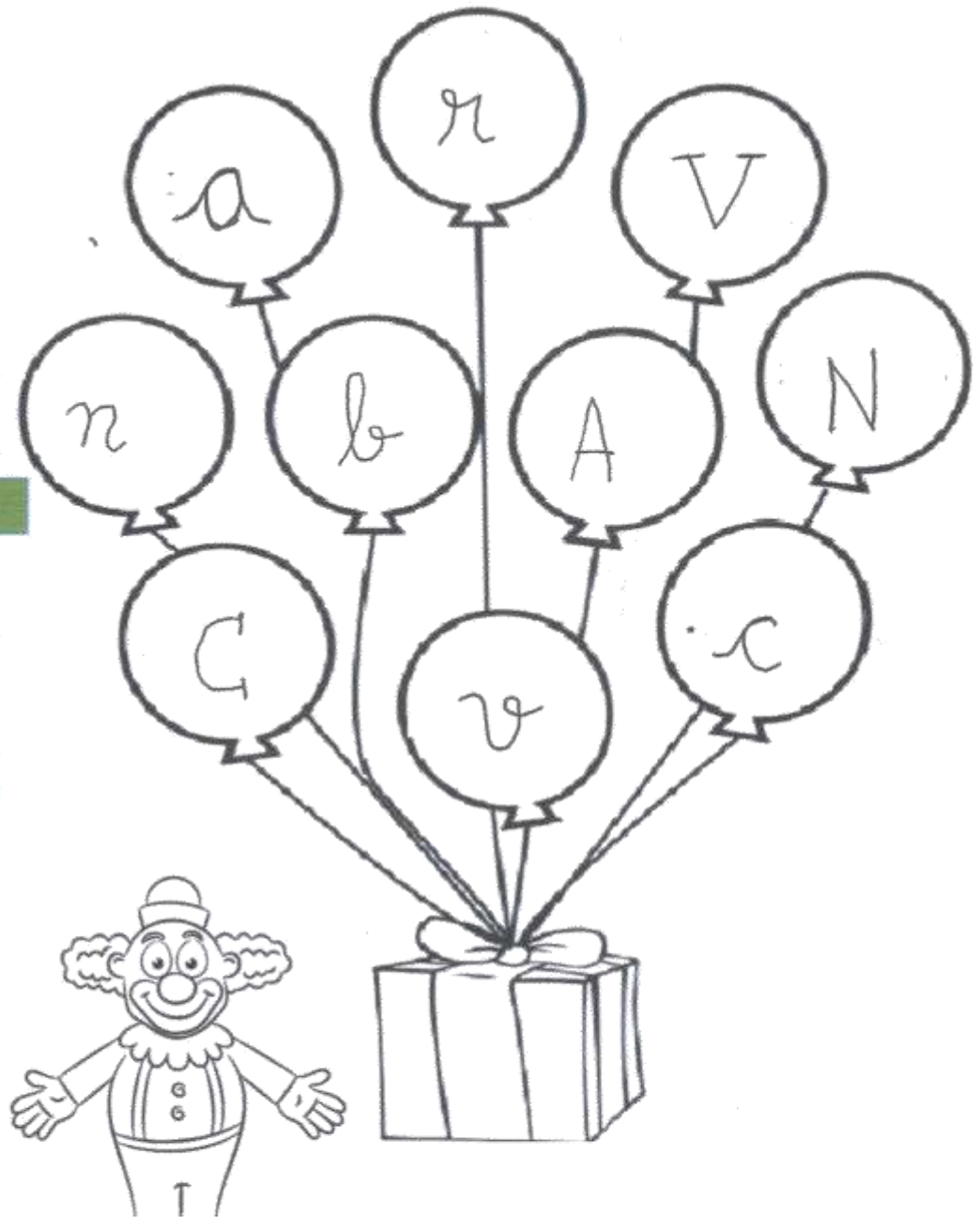
Preescolar Uno

Nombre: \_\_\_\_\_

Semana del 16 al 20 de Marzo

- Colorear de acuerdo al símbolo de las regletas.

b: blanca	
n: roja	
v: verde claro	
c: carmín	
a: amarilla	
V: Verde oscuro	
n: negra	
C: Carmelita	
A: Azul	
N: Naranja	



# COLEGIO REFOUS







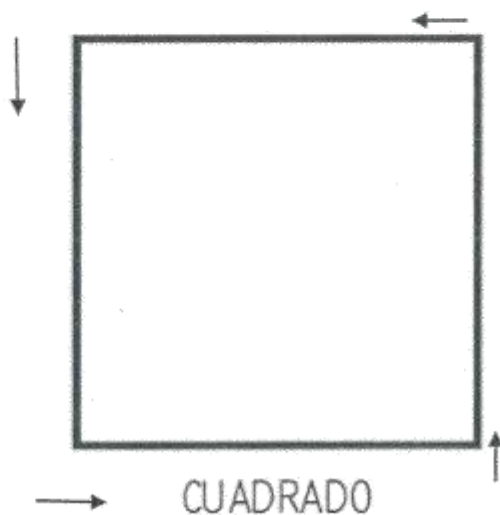
Pre-matemáticas 1

Preescolar Uno

Nombre: \_\_\_\_\_

Semana del 16 al 20 de Marzo

Unir con lápiz el cuadrado siguiendo las flechas




**COLEGIO REFOUS**  
**Pre-matemáticas 1**

**Preescolar Uno**

Nombre: \_\_\_\_\_

**Semana del 16 al 20 de Marzo**

**Colorear los cuadrados pequeños de amarillo y los cuadrados grandes de verde claro.**




Nombre: \_\_\_\_\_

Semana del 16 al 20 de Marzo

**GRANDE – MEDIANO – PEQUEÑO**

Colorear los gatos pequeños, pega papel rasgado en los gatos grandes y encierra con un círculo los gatos medianos.



**COLEGIO REFOUS**  
**Pre-matemáticas 1**


**Preescolar Uno**

**Nombre:** \_\_\_\_\_

**Semana del 16 al 20 de Marzo**

Trazo del símbolo de la regleta blanca

Realizar el trazo varias veces con lápiz siguiendo la flecha



COLEGIO REFOUS  
Pre-matemáticas 1

Preescolar Uno

Nombre: \_\_\_\_\_ Semana del 16 al 20 de Marzo

Realizar el trazo del símbolo de la regleta blanca. Siguiendo las flechas con lápiz.

